

Máquina de limpieza DS-203

Máquina limpiapiezas móvil con carretilla



Función:

Para uso móvil – en cualquier lugar donde sea necesario. Fácil de mover gracias al efecto de apalancamiento de una carretilla.

Presionando el pedal la bomba especial auto-aspirante, aspira el limpiador desde el bidón, a través de la manguera, hasta el cepillo de limpieza.

Durante la limpieza manual, el líquido limpio fluye constantemente y el sucio se devuelve hacia el bidón.

Las partículas de suciedad se asientan en el fondo del bidón. El limpiador limpio especial será constantemente aspirado desde el centro del bidón. De esta forma se garantiza su larga duración de uso.

El cambio del limpiador se lleva a cabo por medio de un cambio fácil del bidón.

Beneficios:

- Para la limpieza de piezas medianas y pesadas
- Construcción robusta y estable
- 3 años de garantía de fábrica para las máquinas y las bombas (si se usa el limpiador especial AIR TALDE)
- Construcción examinada por la "TÜV"









Datos técnicos

Dimensiones exteriores (largo x ancho x alto):	570 x 555 x 1145 mm
Área de trabajo (dimensión interior):	560 x 430 mm
Altura de trabajo:	920 mm
Capacidad de carga:	40 kg
Rosca adecuada:	Bidón de 50 litros
Conexión:	230 V, 50 Hz



RECAMBIOS Y ACCESORIOS



LIMPIADORES A BASE DE HIDROCARBURO		evaporación rápida	evaporación lenta	Sin dejar residuos	casi sin olor	olor leve	olor bastante leve	Tamaño de los envases Nr. de
	Limpiador especial EL/Extra	●		●	●			 2050105
	Limpiador especial RF		●			●		 2050056
	Limpiador especial Purgasol	●				●		 2050062
	Limpiador especial Securoil		●				●	 2050068

Nº de artículo	Descripción	Tipo de dispositivo
		DS-003
2222056	Bomba especial con interruptor de pedal	
2222040	Bomba especial sin interruptor de pedal	●
2222057	Bomba especial con interruptor de pedal	
2222080	Bomba especial con interruptor de pedal	
2222066	Chapa protectora contra salpicaduras	
2222060	Rejilla de apoyo (rejilla de láminas)	
2222061	Rejilla de apoyo (rejilla de láminas)	
2222016	Rejilla de apoyo (rejilla de láminas)	
2222062	Rejilla de apoyo (rejilla de láminas)	●
2222008	Pincel de limpieza, delgado – cerdas de 50 mm	●
2222009	Pincel de limpieza, grueso – cerdas de 50 mm	●
2222022	Interruptor de pedal con cubierta	
2222024	Interruptor de pedal sin cubierta	●
2222026	Rueda, 1 unidad	●
2221012	Tubo de retorno	●
2222033	Tubo de retorno, 3/4"	●
2222035	Tapón roscado (conexión de retorno de 2")	
2222059	Manguera de pincel	●

