

Máquina de limpieza DS-004

Máquinas limpiapiezas con poco espacio necesario



El equipo no incluye cubeta de retención.



Opcional con tapa o sin tapa



Función:

La máquina va colocada directamente sobre al bidón.

Mientras se presiona el interruptor de pie la bomba autocebable especial extrae el limpiador desde el bidón a través de una manguera hasta el pincel limpiador.

Durante el procedimiento de la limpieza manual, el líquido fluye constantemente y el líquido sucio regresa al bidón.

Las pesadas partículas de suciedad se asientan en el fondo del bidón. El limpiador especial limpio siempre será aspirado desde el centro del bidón. Esto asegura una larga utilidad del limpiador especial.

El cambio del limpiador se lleva a cabo por medio de un cambio fácil del bidón.

accesorios opcionales:

Cubeta de retención 2120023

Extractor de aire 2120017

Beneficios:

- Para la limpieza de piezas voluminosas y pesadas
- Construcción robusta y estable
- 3 años de garantía de fábrica para las máquinas y las bombas (si se usa el limpiador especial AIR TALDE)
- Construcción examinada por la "TÜV"

Datos técnicos

Dimensiones exteriores 800 x 550 x 525 mm

Área de trabajo 790 x 540 mm

Altura de trabajo: 922 mm

Capacidad de carga: 80 kg









Rosca adecuada: Bidón de 200 litros

Conexión: 230 V, 50 Hz



RECAMBIOS Y ACCESORIOS



LIMPIADORES A BASE DE HIDROCARBURO		evaporación rápida	evaporación lenta	Sin dejar residuos	casi sin olor	olor leve	olor bastante leve	Tamaño de los envases Nr. de
	Limpiador especial EL/Extra	●		●	●			 2050061
	Limpiador especial RF		●			●		 2050059
	Limpiador especial Purgasol	●				●		 2050057
	Limpiador especial Securol		●				●	 2050067

Nº de artículo	Descripción	Tipo de dispositivo
		DS-004
2222056	Bomba especial con interruptor de pedal	
2222040	Bomba especial sin interruptor de pedal	
2222057	Bomba especial con interruptor de pedal	●
2222080	Bomba especial con interruptor de pedal	
2222066	Chapa protectora contra salpicaduras	
2222060	Rejilla de apoyo (rejilla de láminas)	
2222061	Rejilla de apoyo (rejilla de láminas)	●
2222016	Rejilla de apoyo (rejilla de láminas)	
2222062	Rejilla de apoyo (rejilla de láminas)	
2222008	Pincel de limpieza, delgado – cerdas de 50 mm	●
2222009	Pincel de limpieza, grueso – cerdas de 50 mm	●
2222022	Interruptor de pedal con cubierta	●
2222024	Interruptor de pedal sin cubierta	
2222026	Rueda, 1 unidad	
2221012	Tubo de retorno	
2222033	Tubo de retorno, 3/4"	
2222035	Tapón roscado (conexión de retorno de 2")	
2222059	Manguera de pincel	●

