

15 Focos de trabajo





296 Foco de trabajo
SYSLITE KAL II



296 Foco proyector
SYSLITE DUO



296 Foco de luz rasante
SYSLITE STL 450

Ver todo para trabajar con más precisión. Con la luz adecuada para cada situación.

No importa si se trata del foco proyector SYSLITE DUO, el foco de trabajo SYSLITE KAL o foco rasante SYSLITE STL 450: todas estas soluciones están pensadas para facilitar el trabajo. Mediante una iluminación excepcional en cualquier circunstancia, desde pequeñas superficies hasta grandes espacios. Porque una iluminación de calidad es un requisito indispensable para un buen trabajo.

Foco de trabajo **SYSLITE KAL II**

Convierte las áreas oscuras en superficies de trabajo con la máxima flexibilidad: puede colocarse o colgarse en 5 posiciones y funcionar con distintas fuentes de energía (batería interna, baterías Festool, cable de red, cable de carga para coche).

Foco proyector **SYSLITE DUO**

Iluminación de gran alcance (con alimentación de red) de grandes espacios con una calidad de la luz similar a la luz del día. Además, permite un uso totalmente flexible: sobre el suelo, en el trípode de Festool o colgado de algún gancho gracias al dispositivo para colgar situado en la parte posterior.










Foco de luz rasante **SYSLITE STL 450**






La luz rasante concentra la luz de manera óptima, lo que la hace ideal para controlar las superficies incluso durante el trabajo. Regulable en altura e inclinación, con trípode disponible y con cable largo para un amplio rango de aplicaciones.





Datos técnicos	KAL II	DUO	STL 450
Valor en lúmenes nivel 1/2 (lm)	310/769	8.000/-	1.200/-
Iluminación (W)	18	112	18
Color de la luz (K)	-	5.000	5.000
Duración iluminación (batería interna) nivel 1/2 (min)	290/120	-	-
Funcionamiento con baterías deslizantes Festool (V)	10,8 - 18	-	-
Clase de protección de la carcasa	IP 2X	IP 55	IP 55
Longitud de cable (m)	-	4,8	5
Dimensiones rosca trípode (*)	1/4	-	-
Peso (sin batería) (kg)	0,7	-	-
Peso (kg)	-	3,5	1,5

Dotación de suministro	PVP en €*	Referencia
KAL II Todas las variantes: batería integrada de iones de litio 7,2 V, adaptador de carga para el vehículo, adaptador de carga para la red 230 V, bolsa de transporte		
 KAL II	178,00 215,38	500721
 KAL II-Set cabeza esférica magnética para trípode	211,00 255,31	499815
DUO		
 DUO	301,00 364,21	200164
 DUO-Plus Systainer SYS3 M 237	332,00 401,72	576406
 DUO-Set trípode ST DUO 200, Systainer SYS3 M 237	478,10 578,50	576402
STL 450 Todas las variantes: en bolsa		
 STL 450	295,00 356,95	201937
 STL 450-Set adaptador AD-ST DUO 200, trípode ST DUO 200	522,80 632,59	202911

Accesorios	PVP en €*	Referencia
 Cabeza esférica magnética MA KAL para mordazas FS Festool, cabeza esférica con giro de 360°, para la fijación flexible de las luces de trabajo SYSLITE KAL y KAL II, plato para trípode externo, fuerza de sujeción magnética 16 kg	52,40 63,40	499814
 Trípode ST DUO 200 para SYSLITE DUO, regulable en altura progresivamente de 150 a 200 cm gracias a los dos elementos extraíbles, plegable y compacto y fácil de transportar con tan solo 5,6 kg de peso	146,10 176,78	200038
 Adaptador AD-ST DUO 200 para luz rasante SYSLITE STL 450, para la fijación en el trípode ST DUO 200, peso 1,1 kg	81,70 98,86	201936
 Bolsa ST-BAG para trípode ST DUO 200, luz rasante STL 450 y adaptador AD-ST DUO 200, bolsa de transporte con correas para colgar al hombro y asa de transporte, para guardar y transportar fácilmente el trípode para SYSLITE DUO y la luz rasante SYSLITE STL, con prácticos bolsillos laterales para otros accesorios de sistema	72,00 87,12	203639
 Baterías y cargadores véase la página 28		